

L'évolution des levées de fonds des startups Edtech en France entre 2012 et 2017 pour les secteurs : *RH, formation, éducation, emploi, enfance*

Analyse réalisée par la Caisse des Dépôts
sur la base des données publiques du
baromètre des startups du numérique
par Ecap Partner & Capgemini Consulting

Un petit secteur en très forte croissance à partir du dernier trimestre 2016

En France, entre 2015 et T2 2017, pour les secteurs RH, formation, éducation, emploi, enfance (RFEEE)

- ▶ 209 M€ levés sur la période, soit 7% du montant total levé tous secteurs
- ▶ 108 levées de fonds, soit 10% des levées de fonds tous secteurs
- ▶ Un ticket moyen avoisinant les 1,9 M€ (vs. 2,9 M€ tous secteurs)

Une explosion absolue en 2016 des secteurs RFEEE...

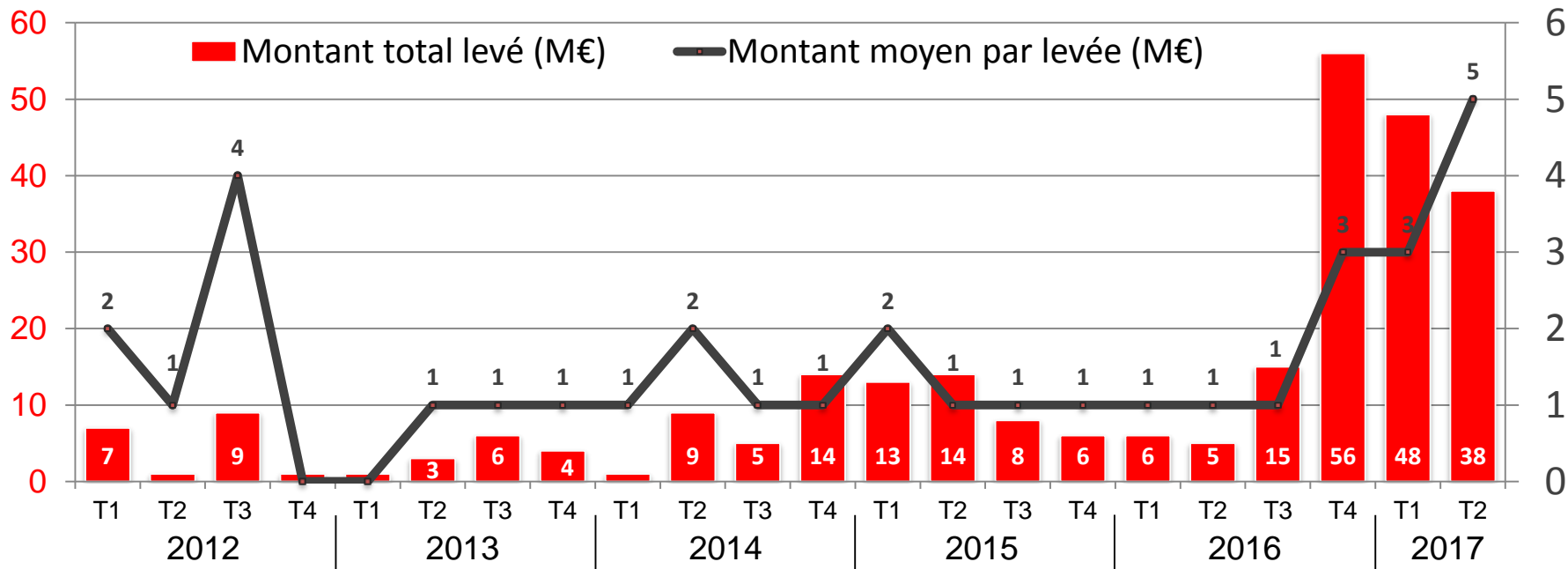
- ▶ x4 de croissance du montant levé entre T3 2016 et T4 2016
- ▶ x3 du croissance du ticket moyen entre T3 2016 et T4 2016

... et une explosion relative comparée à l'ensemble des secteurs

- ▶ Le montant levé par les secteurs RFEEE passe de 6% à 13% des montants levés tous secteurs confondus entre T3 2016 et T4 2016

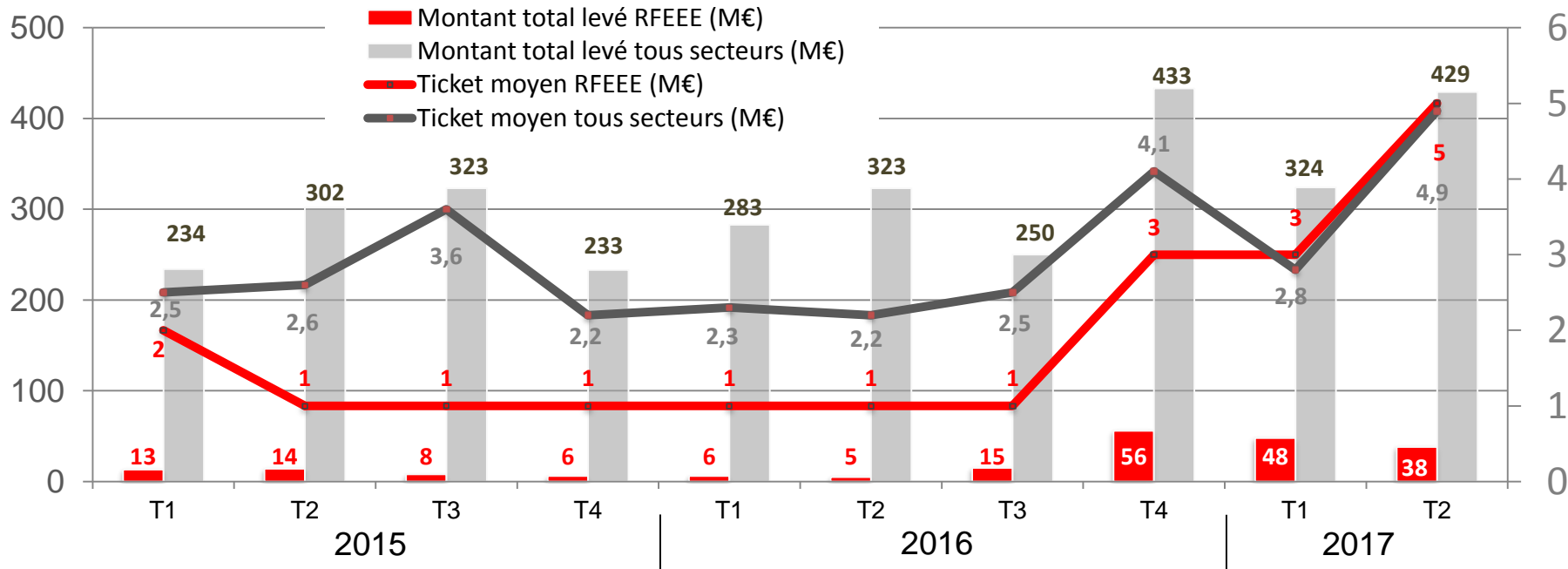
Les investissements ont explosé à partir du dernier trimestre 2016, notamment grâce à l'augmentation importante du ticket moyen d'investissement

Pour RH, formation, éducation, emploi, enfance (RFEEE) / janvier 2012 - juin 2017



Les investissements ont explosé à partir du dernier trimestre 2016, à l'image de tous les secteurs

pour RH, formation, éducation, emploi, enfance (RFEEE) / janvier 2015 - juin 2017



Edtech : Un petit secteur en très forte croissance également à partir du dernier trimestre 2016

En France, entre 2012 et T2 2017, le secteur Edtech a totalisé

- ▶ 143,9 M€ levés sur la période, soit 5,1% du montant total levé tous secteurs
- ▶ 79 levées depuis 2012, soit 7,4% des levées tous secteurs
- ▶ Avec un ticket moyen avoisinant les 1,8 M€ (vs. 2,9 M€ tous secteurs)

Le secteur est porté par 3 sous-secteurs non distincts

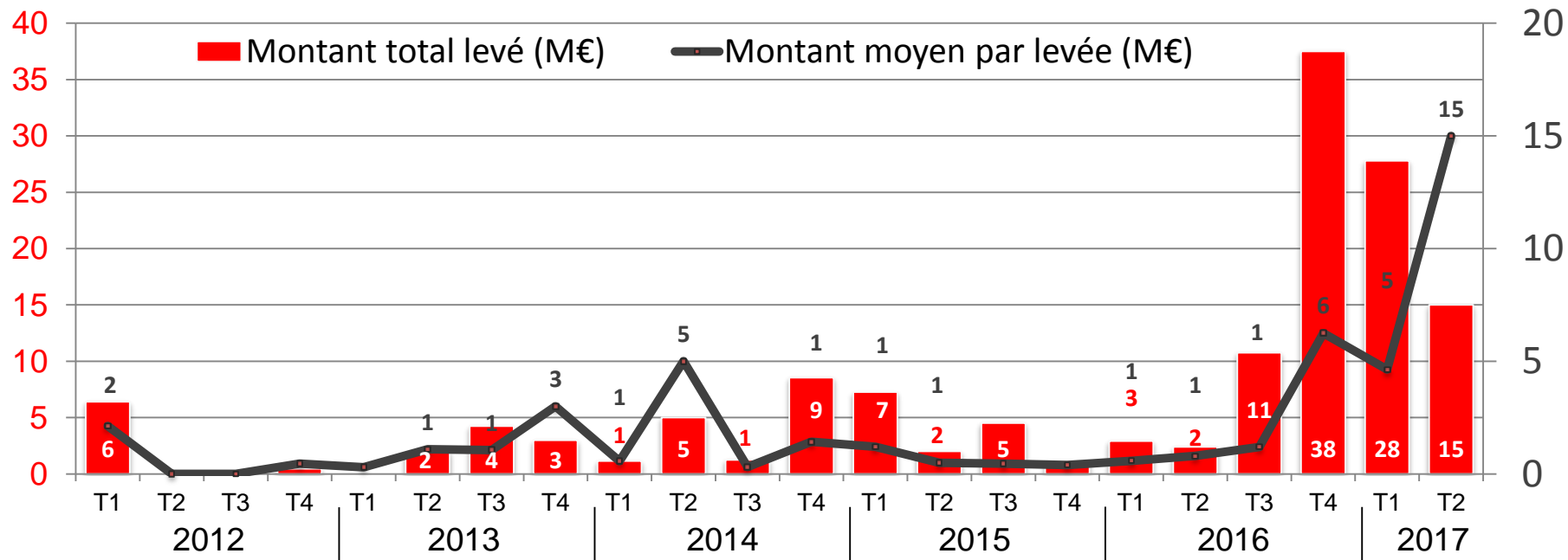
- ▶ K12 (scolaire et périscolaire) : 40% des montants levés
- ▶ Enseignement supérieur et recherche (ESR) : 10% des montants levés
- ▶ Formation professionnelle continue (FPC) : 50% des montants levés

Une explosion absolue en 2016 du secteur Edtech

- ▶ X3 de croissance du montant levé entre T3 2016 et T4 2016
- ▶ X6 du croissance du ticket moyen entre T3 2016 et T4 2016

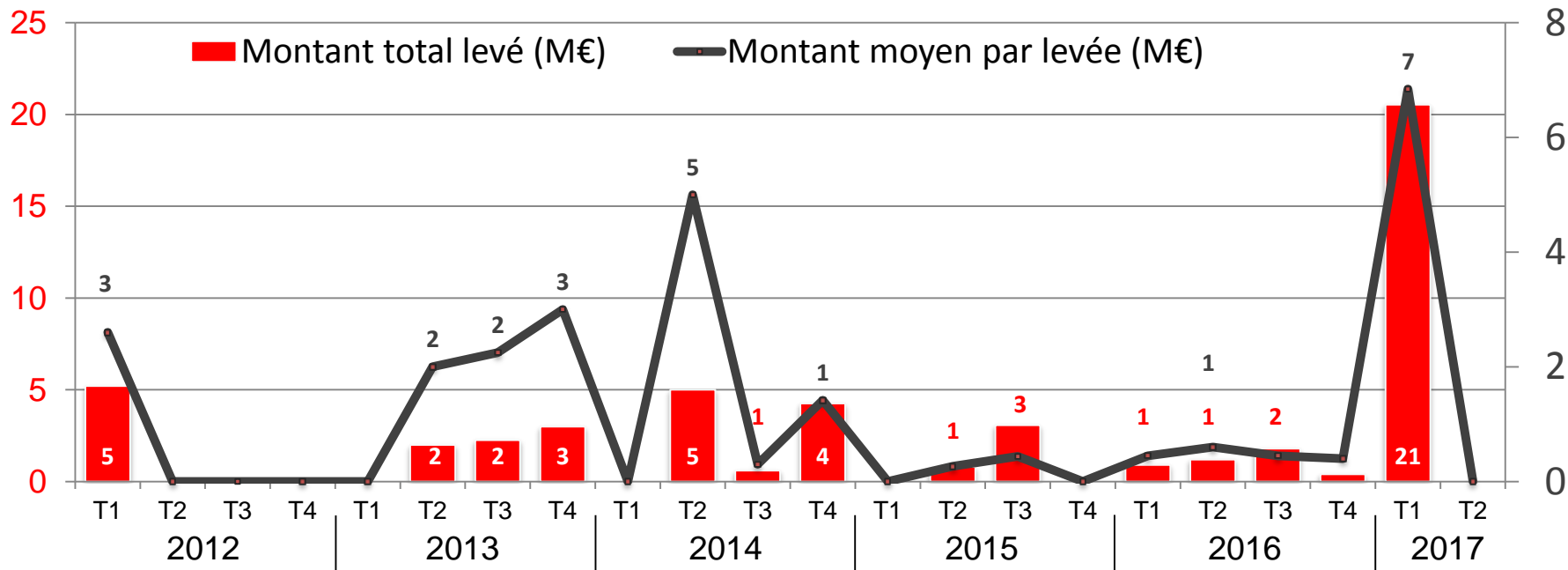
Les investissements en Edtech ont aussi explosé à partir du dernier trimestre 2016, notamment grâce à l'augmentation du ticket moyen d'investissement

Pour le secteur Edtech / janvier 2012 - juin 2017



C'est le sous-secteur lié au K12 qui porte le marché des levées de fonds Edtech au T1 2017

Pour le secteur Edtech, sous-secteur K12 / janvier 2012 - juin 2017



C'est le sous-secteur lié à la FPC qui porte le marché des levées de fonds Edtech à la fin 2016

Pour le secteur Edtech, sous-secteur FPC / janvier 2012 - juin 2017

